



## News

### Autorizzato per 120 giorni Aura 2023 (Fonte: Nota Ente Risi)

Si comunica che ai sensi dell'art. 53 del Reg. CE. 1107/2009 è stata autorizzata, per far fronte a una situazione di emergenza fitosanitaria per 120 giorni a partire dal 24/04/2023 la sostanza attiva profoxydim, che in commercio si troverà con il nome di Aura 2023.

L'etichetta pubblicata riprende quella del prodotto utilizzato fino alla scorsa campagna prevedendo una ampia forchetta di dosi di distribuzione in relazione allo stadio di sviluppo del riso e delle infestanti graminacee.

Ricordiamo che AURA 2023 è un erbicida di post emergenza selettivo per il riso, efficace contro le infestanti del genere Echinochloa (giavoni) quali E. crus galli, E. oryzoides, E. colonum e Panicum dichotomiflorum (giavone americano).

[Clicca qui per maggiori dettagli e per l'etichetta del prodotto commerciale](#)

### Perché il mondo sta per affrontare la peggiore carenza di riso degli ultimi 20 anni (Fonte: news.yahoo.com)

Secondo un nuovo rapporto, la produzione di riso di quest'anno è destinata ad affrontare la più grande carenza globale degli ultimi decenni. A causa del calo del mercato globale del riso, si prevede che il settore registrerà il più grande deficit tra domanda e offerta degli ultimi 20 anni, il che significa che i prezzi del riso rimarranno alti fino al 2024.

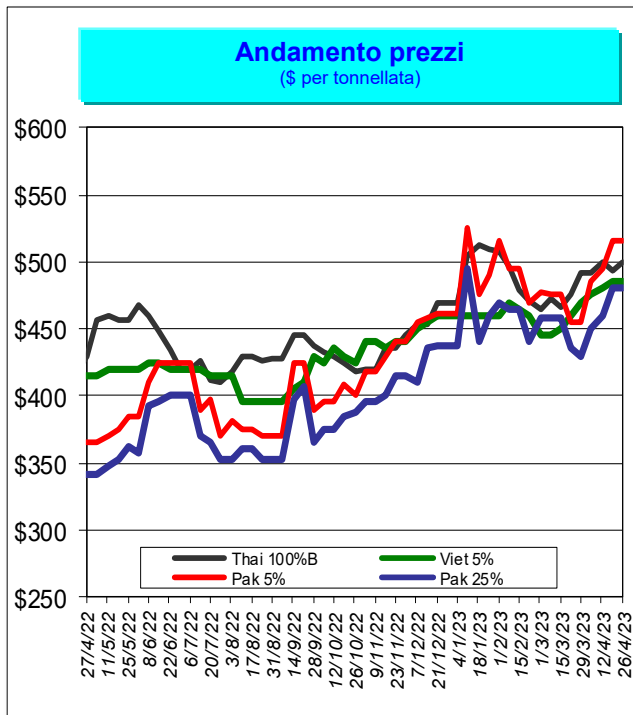
La carenza è dovuta alla guerra in corso in Ucraina e al maltempo nei Paesi produttori di riso, tra cui Cina e Pakistan.

La guerra ha fatto aumentare il costo dei principali cereali, come il grano, aumentando così la domanda di cereali alternativi come il riso.

La Cina, che è il più grande produttore mondiale di riso, e il Pakistan, che produce circa il 7,6% della fornitura mondiale di riso, sono stati fortemente colpiti dalle gravi piogge monsoniche e dalle inondazioni dello scorso anno.

## Mercati internazionali

Principali quotazioni FOB del riso lavorato		
Tasso di cambio		€1 = \$1,1039
Mercati asiatici	\$/t	€/t
Thai 100%B	499	452
Vietnam 5%	485	439
India 5%	455	412
Pakistan 5%	515	467
Pakistan 25%	480	435
Myanmar 5%	560	507
Pakistan Basmati S. Kernel	1.248	1.131
India Basmati Pusa	1.550	1.404
Altri mercati	\$/t	€/t
Uruguay 5%	600	544
Argentina 5%	540	489
Brasile Type 1	620	562
USA LG 2/4% Fob US Gulf	780	707
California M G 14% - Med -	1.650	1.495



**Prezzi** In aumento il Myanmar 5% (+\$20) e il Thai 100%B (+\$5).

## Sicurezza alimentare

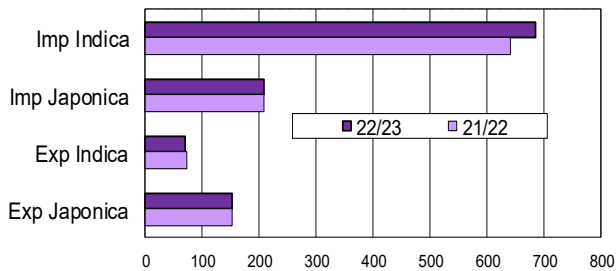
### Rapid Alert System (Fonte: EFSA)

- Respinta alla frontiera della Croazia una partita di riso Basmati proveniente dall'India per la presenza di thiamethoxam (0,085±0,043 mg/kg - ppm) e triclozolo (0,095±0,048 mg/kg - ppm).

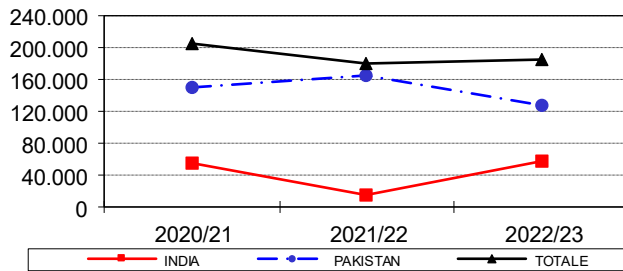
# Mercati europei



**Import Export UE**  
(dati in migliaia di tonnellate, base lavorato)



**Import riso semigreggio Basmati**  
(dati in tonnellate)



## Il commento della settimana

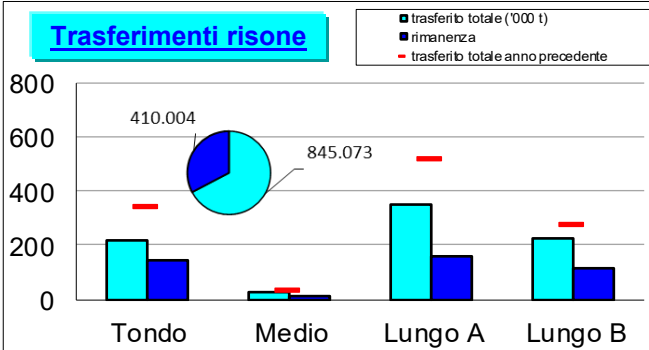
Sulla base dei dati forniti dalla Commissione le importazioni in ambito Ue si collocano a circa 893.800 tonnellate, in equivalente lavorato, facendo segnare un incremento di circa 43.800 tonnellate (+5%). Con 140.800 tonnellate la Francia risulta essere il principale importatore dell'Ue, seguono i Paesi Bassi con circa 139.500 tonnellate e la Spagna con quasi 107.000 tonnellate.

Le importazioni di riso semigreggio Basmati, in esenzione del dazio, ammontano a 186.704 tonnellate, in aumento di 5.615 tonnellate (+3%). L'Italia, i Paesi Bassi e la Spagna sono i tre principali Paesi che hanno richiesto titoli di riso semigreggio Basmati, rispettivamente, con 45.643 tonnellate, 41.691 tonnellate e 40.483 tonnellate. Per l'Italia e la Spagna prevalgono le richieste per riso di origine pakistana, mentre per i Paesi Bassi le richieste si concentrano sul prodotto di origine indiana.

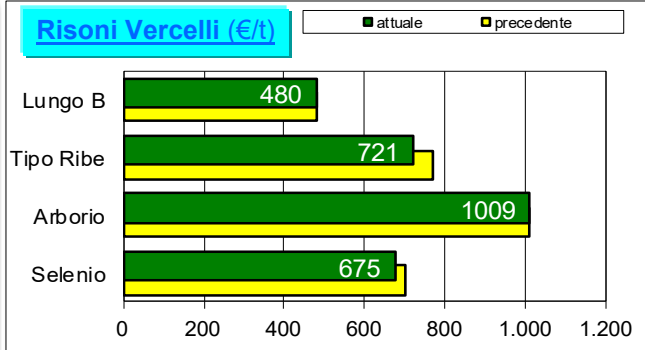
L'export dell'Ue risulta pari a 222.000 tonnellate, in equivalente lavorato, in calo di circa 2.800 tonnellate (-1%) rispetto allo scorso anno. Con quasi 86.500 tonnellate sdoganate l'Italia risulta essere il principale Paese esportatore tra i 27 Stati membri. Seguono Spagna e Grecia, rispettivamente, con circa 31.000 tonnellate e 25.800 tonnellate circa.

# Mercati italiani

**Trasferimenti risone**



**Risoni Vercelli (€/t)**



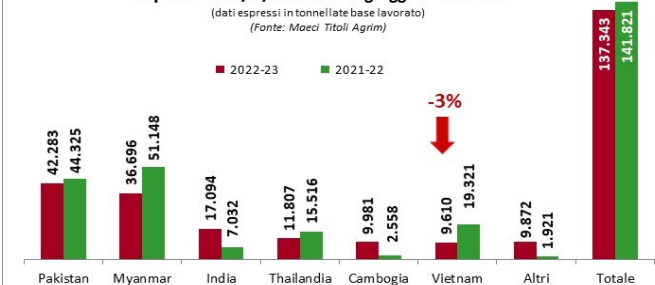
## Il commento della settimana

Nell'ultima settimana i produttori hanno trasferito 20.583 tonnellate di risone, di cui 7.423 di "lunghe A", 7.043 di "tondi", 5.906 di "lunghe B" e 211 di "medi", portando il totale della campagna a 845.073 tonnellate. Il volume complessivo dei trasferimenti ha interessato il 67% della disponibilità vendibile, evidenziando un decremento di 344.901 tonnellate (-29%) rispetto allo scorso anno. La quantità di risone ancora da collocare risulta pari a 410.004 tonnellate.

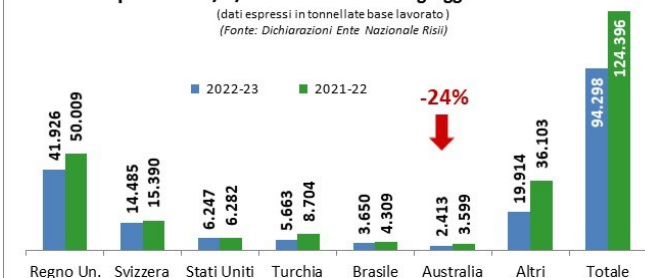
Questa settimana la Borsa merci di Vercelli è rimasta chiusa per festività. Si riportano le quotazioni rilevate in data 18 aprile. Sono stati rilasciati titoli di importazione per riso semigreggio e semilavorato/lavorato per una quantità pari a 137.343 tonnellate, base lavorato, in calo di 4.478 tonnellate (-3%) rispetto a un anno fa. Le importazioni di riso di tipo Indica si attestano a 115.084 tonnellate, di cui 42.252 tonnellate di riso parboiled, evidenziando un incremento di 28.831 tonnellate (+33%). Per il riso di tipo Japonica si registra, al contrario, una contrazione di 33.309 tonnellate (-60%), essendo passate dalle 55.568 tonnellate dello scorso anno alle 22.259 attuali.

L'effettivo sdoganato mostra un decremento di 40.675 tonnellate (-33%) rispetto allo scorso anno. Vedere tabella a fondo pagina. Le esportazioni si collocano a 94.298 tonnellate, in diminuzione di quasi 31.000 tonnellate (-24%) rispetto alla campagna precedente. Con sole 1.832 tonnellate, la Giordania è il Paese che ha maggiormente ridotto gli acquisti dall'Italia (-9.149 t; -83%), seguita dal Regno Unito (-8.083 t; -16%) e dalla Turchia (-3.041 t; -35%). Si registra un trend negativo verso tutte le destinazioni.

**Import al 21/4/2023: semigreggio + lavorato**



**Export al 21/4/2023: risone + semigreggio + lavorato**



**Importazioni in Italia al 22/4/2023 - Quantitativi effettivamente sdoganati - Fonte: DG Agri**

in tonnellate base riso lavorato	Risone			Semigreggio			Semilavorato/Lavorato			TOTALE		
	Indica	Japonica	Totale	Indica	Japonica	Totale	Indica	Japonica	Totale	Indica	Japonica	TOTALE
2022/2023	-	-	-	22.228	6.488	28.716	47.586	7.069	54.655	69.814	13.557	83.371
2021/2022	5.565	-	5.565	32.148	935	33.083	47.454	37.944	85.398	85.167	38.879	124.046