



**Newsletter di
informazioni sul riso**



**Anno 17°- n. 742
25 ottobre 2024
Direttore responsabile:
Dott. Roberto Magnaghi**



News

India: rimossi tutti i limiti alle esportazioni (*Fonte: thehindubusinessline.com*)

Il Governo indiano ha rimosso tutti i limiti alle esportazioni di riso, mantenendo solo il divieto per le rotture di riso.

Questa mossa, la seconda nell'arco di un mese, permetterà all'India di incrementare le esportazioni di riso, dando nuovo impulso al mercato; i volumi di riso destinati all'export potrebbero raggiungere i 22 milioni di tonnellate entro marzo 2025.

Questa decisione, accolta con favore dall'Associazione degli esportatori, allieverà anche il problema dei magazzini di stoccaggio che traboccano di scorte di riso anche in previsione di una produzione record di 137,83 milioni di tonnellate.

I divieti, posti a partire dal settembre 2022, hanno fatto sì che i prezzi mondiali aumentassero fino a raggiungere la soglia dei 600 \$/t, favorendo Paesi quali la Thailandia, il Vietnam e il Pakistan. Ora, i prezzi sono già scesi sotto i 575 \$/t, tranne che negli Stati Uniti.

Le esportazioni mondiali di riso saliranno a 56,3 milioni di tonnellate

(*Fonte: www.vietnam.vn*)

Il 22 ottobre, citando i dati del Rice Outlook Report recentemente pubblicato dal Dipartimento dell'Agricoltura degli Stati Uniti (USDA), l'Ufficio Commerciale del Vietnam a Houston (USA) ha dichiarato che i prezzi del riso a livello mondiale dovrebbero diminuire nel 2025 a causa dell'aumento dell'offerta.

L'India, il più grande esportatore di riso al mondo, ha revocato il divieto di esportazione del riso bianco normale non Basmati, inaugurando un periodo di abbondanza di offerta e di prezzi più accessibili per i consumatori globali. Il ritorno dell'India sul mercato dovrebbe contribuire a stabilizzare i prezzi del riso a livello mondiale, a vantaggio dei Paesi importatori.

Sempre secondo il rapporto USDA, la produzione mondiale di riso nella stagione 2024-2025 dovrebbe raggiungere la cifra record di 530,4 milioni di tonnellate, con un aumento di 3,1 milioni di tonnellate rispetto alla precedente previsione.

Il rapporto dell'USDA dipinge un quadro ottimistico per il mercato globale del riso nel 2025.

Si prevede che forniture più abbondanti, prezzi più competitivi e una domanda stabile andranno a vantaggio dei consumatori e contribuiranno alla sicurezza alimentare globale. Tuttavia, segnala anche che la concorrenza sta aumentando nel mercato globale del riso.

***Si informa che il prossimo numero di RisoNews
verrà pubblicato l'8 novembre***

Sicurezza alimentare

Rapid Alert System

- Respinta alla frontiera della Spagna una partita di riso proveniente dal Pakistan per la presenza di Ocratossina A ($6,25 \pm 17,9\% \mu\text{g}/\text{kg}$ - ppb) e Aflatossina B1 ($3,6 \pm 24,2 \mu\text{g}/\text{kg}$ - ppb).
- Respinta alla frontiera dei Paesi Bassi una partita di riso proveniente dall'India per la presenza di Thifluzamide ($0,032 \text{ mg}/\text{kg}$ - ppm) in riso proveniente dall'India.



Mercato ITALIANO

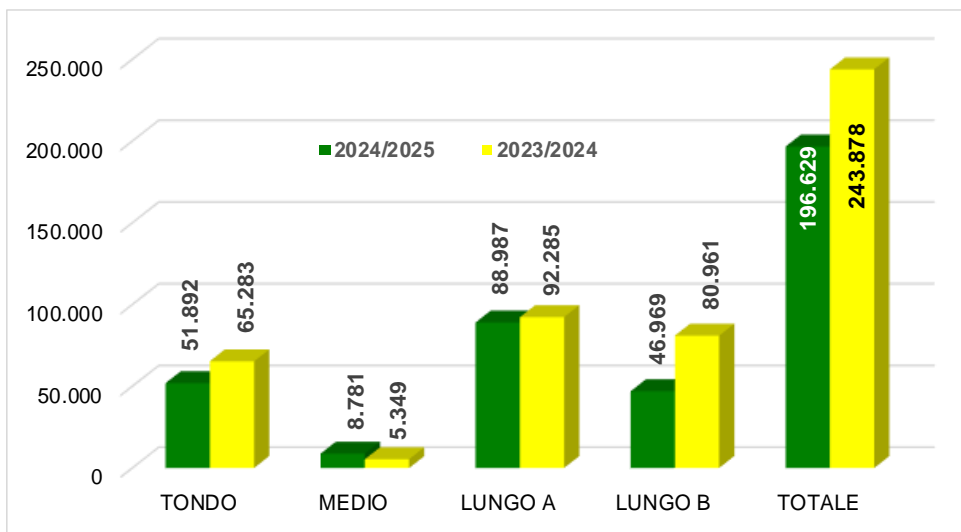
Campagna 2024/2025

Dati dal 1° settembre al 22 ottobre 2024



Trasferimenti di risone

(dati espressi in tonnellate)

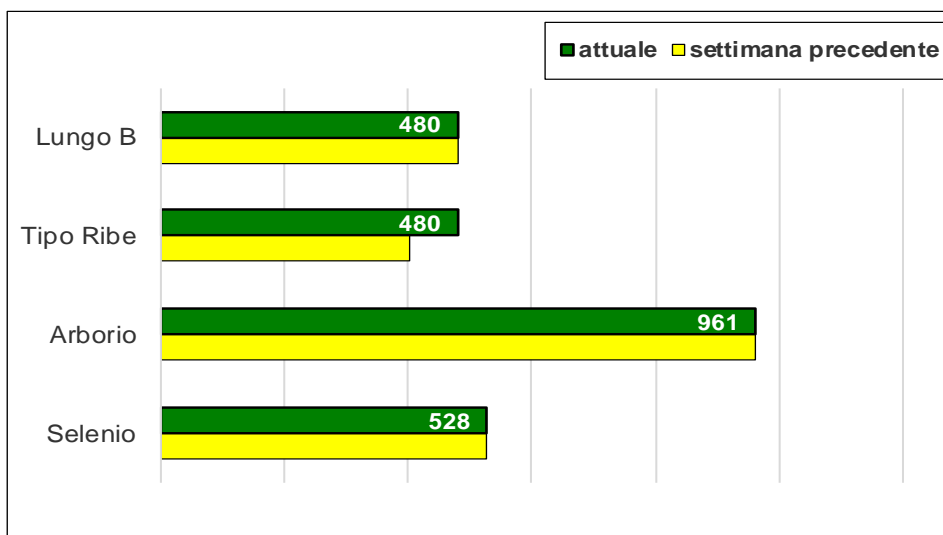


Questa settimana sono state trasferite 33.859 tonnellate, di cui 17.883 tonnellate di "lunghi A", 8.343 tonnellate di "lunghi B", 6.866 tonnellate di "tondi" e 767 tonnellate di "medi".

Il volume complessivo trasferito ammonta a 196.629 tonnellate, risultando in calo di 47.249 tonnellate (-19%) rispetto alla precedente campagna.

I risoni di tipo "tondo", "lungo A" e "lungo B" fanno segnare, rispettivamente, riduzioni del 21%, del 4% e del 42%, mentre quello di tipo "medio" evidenzia un incremento del 64%.

Prezzi dei risoni di Vercelli (€/t)



A partire dal 22 ottobre la Borsa merci di Vercelli ha deciso di quotare il Tipo Ribe come Tipo Ribe (CL 007, Dardo e Ronaldo). Rispetto alla scorsa settimana la quotazione fa segnare un incremento di €/t 77.

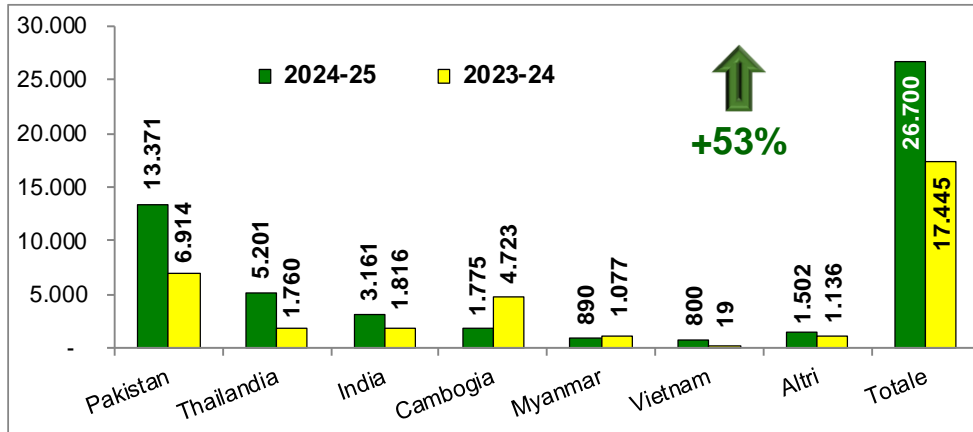
Invariate le altre quotazioni di riferimento.



Importazioni in Italia

(dati espressi in tonnellate base riso lavorato)

(Fonte MAECI: titoli richiesti per semigreggio e lavorato)



Gli operatori hanno richiesto titoli di importazione per una quantità pari a 26.700 tonnellate, in equivalente riso lavorato, rispetto alle 17.445 tonnellate di un anno fa, facendo segnare un incremento di 9.255 tonnellate (+53%).

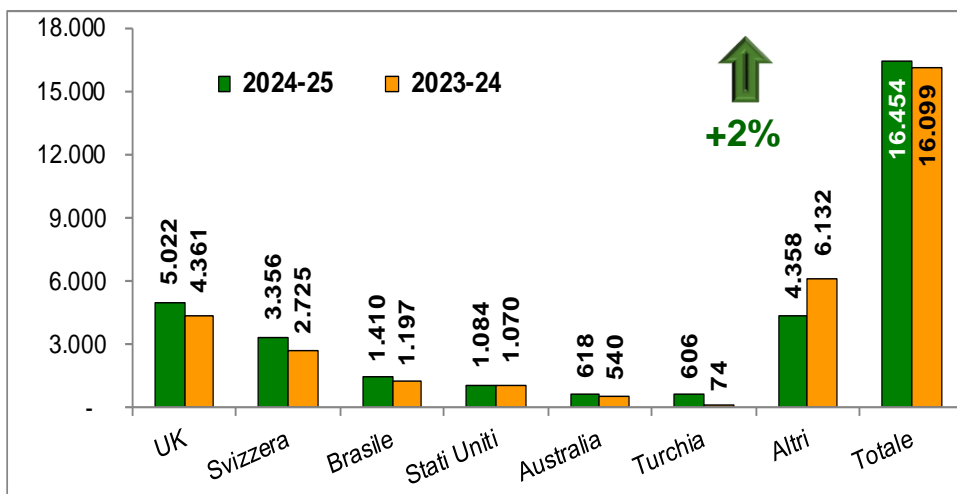
Le importazioni di riso Indica rappresentano il 99% del totale e risultano in aumento di circa 9.000 tonnellate (+52%) rispetto alla scorsa campagna.

L'import di riso semigreggio, convertito a riso lavorato, ammonta a 8.120 tonnellate, di cui 7.299 di riso Basmati, mentre quello di riso semilavorato/lavorato risulta pari a 18.580 tonnellate.

Esportazioni dall'Italia

(dati espressi in tonnellate base riso lavorato)

(Fonte: dichiarazioni di esportazione dell'Ente Risi)



Nel complesso l'export ammonta a 16.454 tonnellate, in equivalente riso lavorato, in leggero aumento rispetto a un anno fa (+355 t; +2%).

Risultano in aumento le esportazioni verso tutte le principali destinazioni, in particolare quelle verso Regno Unito, Svizzera e Turchia.



Mercato Unione europea

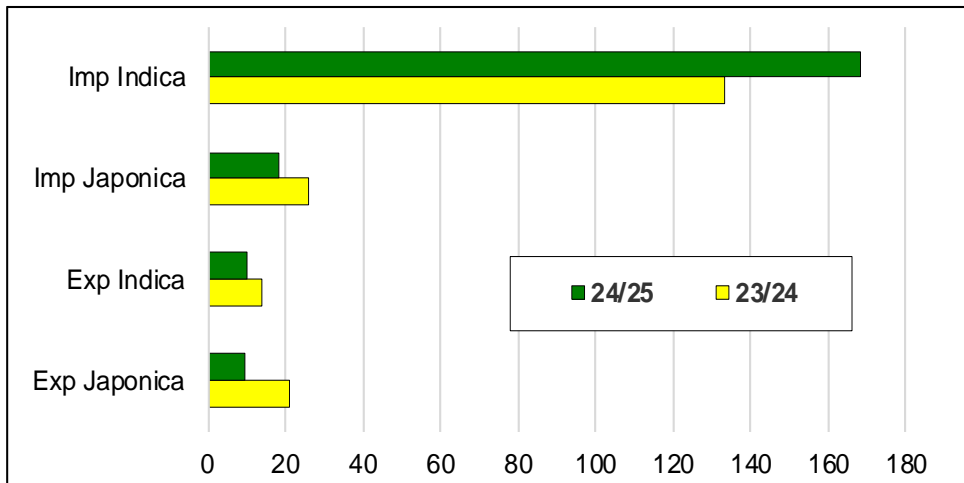
Campagna 2024/2025

Dati dal 1° settembre al 20 ottobre 2024



Import Export UE

(dati in migliaia di tonnellate - base lavorato)



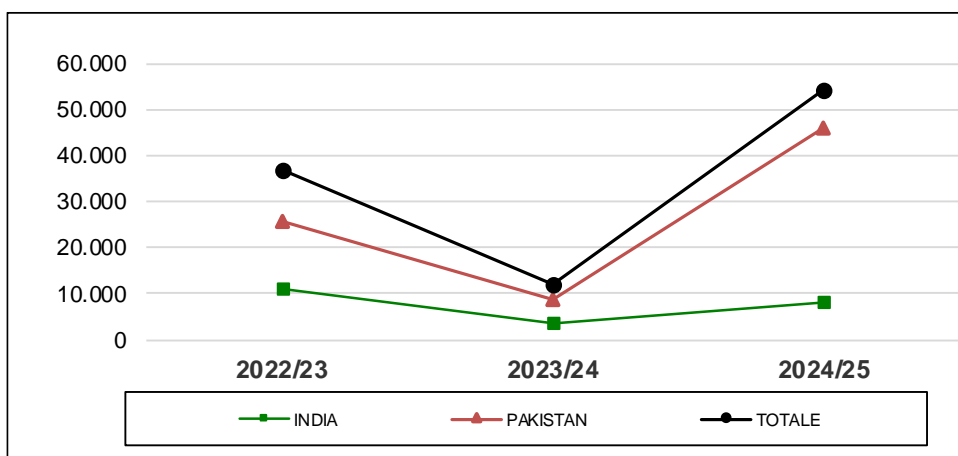
Le importazioni in ambito Ue - quasi 186.200 tonnellate in equivalente riso lavorato - risultano in aumento di circa 26.800 tonnellate (+17%) rispetto a un anno fa.

Le importazioni di riso di tipo Japonica, pari a circa 18.000 tonnellate, fanno segnare un decremento di oltre 8.000 tonnellate (-31%), mentre quelle di riso di tipo Indica, pari a circa 168.100 tonnellate, evidenziano un incremento di quasi 34.900 tonnellate (+26%).

Premesso che, i dati relativi alle esportazioni sono incompleti poiché diversi Stati Membri non hanno fornito l'aggiornamento, i volumi destinati verso i Paesi Terzi ammontano a 19.213 tonnellate, in equivalente riso lavorato, e mostrano una riduzione di 15.627 tonnellate (-45%) rispetto allo precedente campagna. Il calo più consistente riguarda l'export di riso Japonica che, collocandosi a poco più di 9.300 tonnellate, fa segnare una contrazione di quasi 11.500 tonnellate (-55%).

Import di riso Basmati

(dati in tonnellate di riso semigreggio)



Le importazioni di riso semigreggio Basmati ammontano a 54.210 tonnellate, di cui 46.103 tonnellate di origine pakistana e 8.107 tonnellate di origine indiana, risultando in aumento di 42.091 tonnellate (+347%) rispetto allo scorso anno.

Le importazioni di riso Basmati pakistano risultano in aumento di 37.340 tonnellate (+ 426%), collocandosi anche ad un livello superiore rispetto alla campagna 2022/23 (+25.215 t; +78%). Il dato dell'import di riso Basmati indiano mostra un incremento di 4.750 tonnellate (+142%) rispetto a un anno fa.



Mercati internazionali

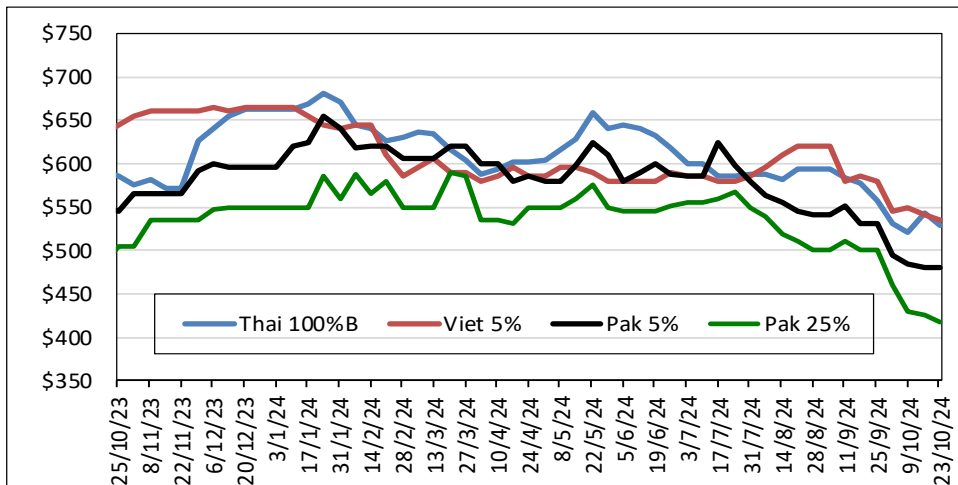
Campagna 2024/2025

Dati dal 1° settembre al 23 ottobre 2024



Andamento dei prezzi

(\$ per tonnellata)



In calo il Thai 100%B (-\$16), il Pakistan 25% (-\$7) e il Vietnam 5% (-\$5).

Quotazioni settimanali

Principali quotazioni FOB del riso lavorato		
Tasso di cambio	€1 = \$1,0767	
Mercati asiatici	\$/t	€/t
Thai 100%B	528	490
Vietnam 5%	535	497
India 5% (prezzo min export - MEP)	490	455
Pakistan 5%	480	446
Pakistan 25%	418	388
Myanmar 5%	520	483
Pakistan Basmati S. Kernel	910	845
Pusa Basmati India	1.050	975
Altri mercati	\$/t	€/t
Uruguay 5%	770	715
Argentina 5%	790	734
Brasile Type 1	780	724
USA LG 2/4% Fob US Gulf	820	762
California MG 1/4% - Med -	835	776